

# REBLOC 60H\_12

Elément standard


Domaine d'application  
**Système temporaire**

Installation  
**Pose libre**

**N2**

**W4**

testé selon la Norme EN1317-1/2



Niveau de retenue

**N2** (couvre N1, T2 et T1)

Largeur de fonctionnement

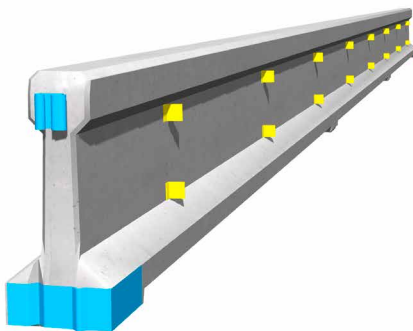
**W4** (couvre W5, W6, W7 et W8)

Indice de sévérité

**ASI B**

## Fonctionnalités & avantages produit

- Faible largeur du système: seulement 26 cm
- Installation, déplacement et enlèvement simples et rapides
- Réflecteurs positionnés sur les 2 cotés pour le guidage des automobilistes



Les systèmes temporaires REBLOC<sup>®</sup> facilitent la fluidité du trafic dans les zones congestionnées. Ils assurent la séparation entre la zone de circulation et la zone de chantier, protègent les intervenants et minimisent les conséquences d'un véhicule en perdition.

La faible largeur du système, 26 cm, est la réponse adaptée en cas d'espace contraint, spécifiquement dans les zones de chantiers routiers, où la gestion de l'espace libre est essentielle.

Le REBLOC 60\_12 est idéal pour les largeurs de voies réduites. Le système propose aussi un niveau de sécurité élevé contre le vandalisme car il n'y a pas de pièces rapportées.

La grande surface de contact des tampons élastomères permet une faible pression surfacique sur la chaussée.

# REBLOC 60H\_12

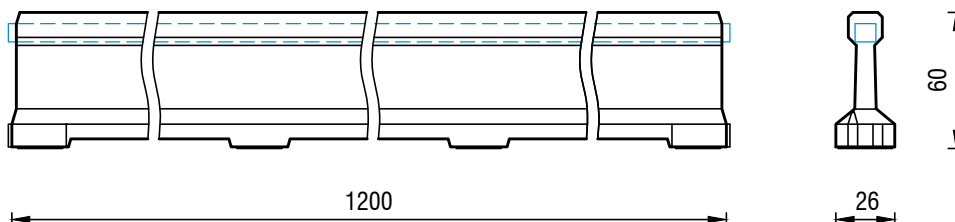
Elément standard

N2

W4

testé selon la Norme EN1317-1/2

## Données techniques



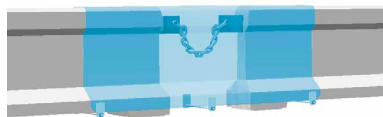
toutes les dimensions en cm

Niveau de retenue	N2
Largeur de fonctionnement	W4
Indice de sévérité	ASI B
Installation	pose libre
Éléments de terminaison	nécessaire; REBLOC 60_3T (4 x M20 ancrages)
Dimensions L x l x H en cm	1200 x 26 x 60 cm
Poids par élément	2.180 kg
Nbr d'éléments par camion (24 t)	11 éléments
Longueur minimum d'installation	120 m (sans les éléments de terminaison)
Rayon de courbure	$r \geq 200$ m
Couplage/pièces détachées en acier	couplage galvanisé à chaud intégré, pas de pièce rapportée
Certification CE	✓
Divers	multiples patins élastomères pour la protection de la chaussée

## Pièces complémentaires du système



Elément de terminaison  
REBLOC 60\_3T  
(Inclinaison 1:5)



Construction de dilatation  
Compensation de longueur: 41-87 cm